

ログインID とパスワードの記録について

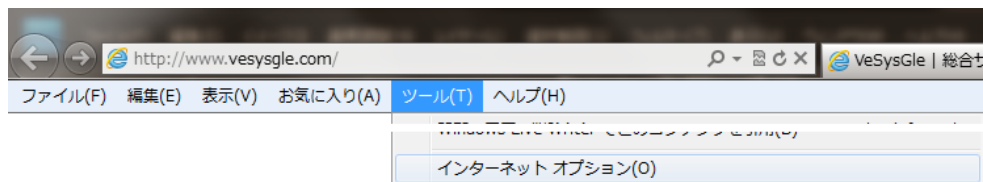
目的：「加盟店サイト等にログインする時に、ID やパスワードを記録されないので、記録されるようにしてほしい」というご意見がありましたので、対応方法をお知らせいたします。

原因：ホームページの問題ではなく、ご利用のインターネット閲覧ソフト「ブラウザ」の設定が原因ですので、変更することで解決することができます。

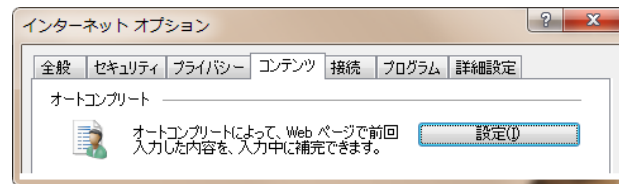
手順：①インターネット閲覧ソフト「ブラウザ」を開きます。(表示されているサイトは何でも構いません。)

②「ファイル」「編集」「表示」等のメニューが表示されている場合は、その中から、「インターネットオプション」を探し開きます。

表示されていない場合は、どこかに歯車のアイコンがありますので、その中から「インターネットオプション」を探し開きます。



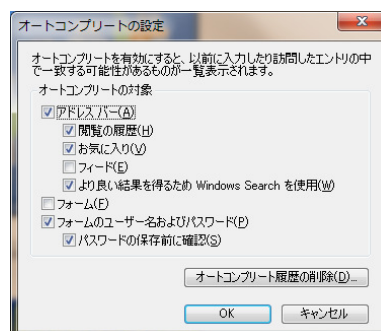
③「インターネットオプション」の中に「コンテンツ」がありますので、開いて「オートコンプリート」の枠にある「設定」を開きます。



④「オートコンプリートの設定」の中に「フォームのユーザー名およびパスワード」と「パスワードの保存前に確認」の2つにチェックを入れて「OK」で閉じます。

「インターネットオプション」の画面に戻りましたら、こちらも「OK」で閉じます。

これで、設定完了です。



以上